

Private Schulvorbereitende Einrichtung (SVE)



mit
Heilpädagogischer Tagesstätte (HPT)

SVE



- Förderung und Betreuung der Kinder am Vormittag: 7:45 – 11:30 Uhr
- Gemeinsames Lernen der Kinder bildet einen wichtigen Schwerpunkt.



HPT

- Förderung und Betreuung der Kinder am Mittag und Nachmittag:
11:30 – 15:45 Uhr
- Es werden die Ziele der SVE fortgeführt und vertieft.
- Die lebenspraktische Förderung steht im Vordergrund.



Aufnahme in die SVE / HPT



- Die Aufnahme ist ab dem vollendeten 3. Lebensjahr möglich.
- Die Aufnahme erfolgt aufgrund einer pädagogischen Diagnostik.
- Wir führen mit den Eltern ein ausführliches Beratungsgespräch.
- Für die Aufnahme ist ein Antrag der Eltern Voraussetzung.
- Der Besuch der SVE / HPT ist freiwillig.

Die Leitung des Förderzentrums entscheidet im Rahmen des Aufnahmeverfahrens, ob ein Kind in der SVE/ HPT gefördert und betreut werden kann.

Welche Kinder besuchen die SVE / HPT

- Kinder mit erheblichem Förderbedarf
- Kinder mit chronischen Stoffwechselstörungen
- Sehr frühgeborene Kinder
- Kinder mit Chromosomenveränderungen (z.B. Down-Syndrom)
- Kinder mit unklarer medizinischer Diagnose
- Kinder mit Anfallsleiden
- Kinder mit hohem pflegerischen Aufwand


Welchen Förderbedarf haben die Kinder in unserer SVE / HPT?

- Lebenspraktischer Bereich (Selbstversorgung, Pflege, ...)
- Sprache / Kommunikation
- Grob- und Feinmotorik
- Lernen
- Spielen
- Sozialverhalten

Die Ziele der SVE / HPT

Grundgedanke:
Selbstverwirklichung in sozialer Integration

- Hilfe bei der Entfaltung der Persönlichkeit
- Hilfe zu größtmöglicher Selbstständigkeit
- Voraussetzungen schaffen für ein Leben in größtmöglicher
Gemeinsamkeit mit anderen Menschen



In unseren Gruppen sind deshalb Kinder mit:

- unterschiedlichem Förderbedarf
- mit unterschiedlichem Schweregrad der Behinderung

Die Kinder können sich gegenseitig helfen und voneinander lernen.

Weitere Ziele:

- Aufbau von Grundlagen für schulisches Lernen
- Schwächen mindern und Stärken fördern



Es wird für jedes Kind
ein Förderplan erstellt,
der die Grundlage für die tägliche Arbeit ist.

- Einzelförderung
- Arbeit in Kleingruppen
- Gemeinsames Spielen und Lernen

Die Angebote von SVE


7:45 – 11:30 Uhr

und HPT

11:30 – 15:45 Uhr

- Lebenspraktische Förderung

An-, Ausziehen, Hygiene, Toilettentraining, Essverhalten, ...



- Morgenkreis





- Freies Spiel



- Frühstück




- Gemeinsames Lernen (im Stuhlkreis)
- gezielte Angebote unter Anleitung (einzeln / Kleingruppe)
u.a. musische Aktivitäten,
Rhythmik,
Wahrnehmungstraining,
Turnen, Bewegungsbaustelle,
Bewegungserziehung im Wasser




- Mittagessen

- Ruhephase



- Aktivitäten im Freien



Weitere Angebote von SVE und HPT

Gemeinsame Morgenkreise

Geburtstagsfeiern

Gemeinsames Spiel
mit Kindern des
Integrativen
Kindergartens

Theaterbesuche



Lindenhofffest

Jahreszeitliche Feste



Ausflüge



Gottesdienste

Personal in der SVE



- Jede Gruppe wird am Vormittag von einer heilpädagogischen Lehrkraft geleitet.
- Eine Sonderschullehrkraft arbeitet bei Diagnose und Förderung in jeder Gruppe stundenweise mit.
- In jeder Gruppe ist eine Pflegekraft und eine Helferin/ ein Helfer eingesetzt.

Personal in der HPT



- Am Nachmittag wird jede Gruppe von einer Erzieherin geleitet.
- Zusätzlich ist in jeder Gruppe eine Helferin/ ein Helfer eingesetzt.

Medizinisch-therapeutische und beratende Fachdienste im Rahmen der HPT

- Logopädie
- Ergotherapie / Heilpädagogisches Reiten
- Physiotherapie
- sozialpädagogische Beratung
- psychologische Beratung

Zusammenarbeit mit den Eltern

- Individuelle Gespräche
- Elternbriefe
- Mitteilungsheft
- Hausbesuche nach Vereinbarung
- Elternfrühstück, Kaffeenachmittage
- Elternabende
- Gesprächskreise
- Individuelle sozialpädagogische Beratung

Dauer des Besuchs der SVE

- Der Besuch der SVE an der Lindenhofschule endet beim Wechsel in eine andere SVE (Diagnostik).
- Der Besuch der SVE endet mit der Einschulung.

Einschulung:

Welche Schule ist die richtige?

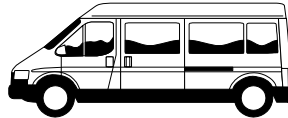


- Die Einschulung erfolgt nicht automatisch in die Lindenhofschule
- Vor der Einschulung wird ihr Kind nochmals getestet.
- Wir führen ein ausführliches Gespräch mit den Eltern.

Organisatorisches

- In einer SVE-Gruppe sind 6 – 8 Kinder.

Busbeförderung



- Die Kinder werden mit Kleinbussen von zuhause abgeholt und mittags, bzw. nachmittags wieder nach Hause gefahren.
- Rückfahrt der Busse täglich um 12:30 Uhr für Mittagsheimfahrer
- Rückfahrt der Busse nach Beendigung der HPT um 15:35 Uhr
- Dieser Fahrdienst ist für die Eltern kostenlos.

Für die SVE / HPT gilt die bayerische Ferienregelung.

Welche Kosten entstehen den Eltern?

Der Besuch der SVE / HPT ist kostenlos.
Es fallen keine Gebühren an.



ABER: Materialgeld (für Tee, Spiel- und Bastelmaterial)
Essenskosten

Elternsprechzeiten: nach Terminvereinbarung

Telefonate: 8:30 – 9:00 Uhr
11:00 – 11:30 Uhr



Entschuldigung bei Abwesenheit telefonisch unbedingt notwendig
(ab 7:00 Uhr möglich)

**Heilpädagogisches Zentrum
Senden**

- Lindenhofschule
- Schulvorbereitende Einrichtung
- Heilpädagogische Tagesstätte
- Integrativer Kindergarten
- Frühförderung

Holsteinerstr. 1
89250 Senden
Tel. 07307 / 9757-0
Fax 07307 / 975780
hpz.senden@lebenshilfe-ulm.de

Träger:



Lebenshilfe

für Menschen mit Behinderungen Ulm/Neu-Ulm e.V.